

Inspiron 13

7000 Series

Quick Start Guide

Snelstartgids

Guide d'information rapide

Guia de Início Rápido

Guía de inicio rápido



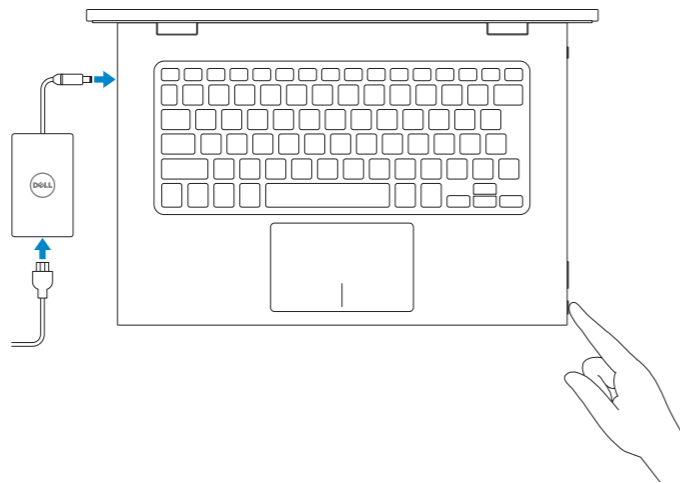
1 Connect the power adapter and press the power button

Sluit de netadapter aan en druk op de aan-uitknop

Connectez l'adaptateur d'alimentation et appuyez sur le bouton d'alimentation

Conecte o adaptador de energia e pressione o botão liga/desliga

Conecte el adaptador de alimentación y presione el botón de encendido



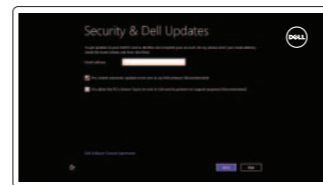
2 Finish Windows setup

De installatie van Windows voltooiën

Terminez l'installation de Windows

Concluir a configuração do Windows

Finalice la configuración de Windows



Enable security and updates

Schakel de beveiliging en updates in

Activez la sécurité et les mises à jour

Habilitar segurança e atualizações

Activar seguridad y actualizaciones



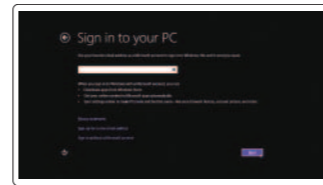
Connect to your network

Maak verbinding met uw netwerk

Connectez-vous à votre réseau

Conectar-se à rede

Conectar a su red



Sign in to your Microsoft account or create a local account

Meld u aan bij uw Microsoft-account of maak een lokale account aan

Connectez-vous à votre compte Microsoft ou créez un compte local

Conectar-se à sua conta da Microsoft ou criar uma conta local

Iniciar sesión en su cuenta de Microsoft o crear una cuenta local

3 Explore resources

Verken de hulpbronnen | Explorez les ressources

Explorar recursos | Explore los recursos



Help and Tips

Hulp en tips | Aide et astuces

Ajuda e dicas | Ayuda y consejos



My Dell

Mijn Dell | Mon Dell

Meu Dell | Mi Dell



Register your computer

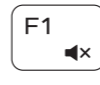
Registreer uw computer. | Enregistrez votre ordinateur

Registrar o computador | Registrar su equipo

Shortcut keys

Sneltoetsen | Touches de fonction

Teclas de atalho | Teclas de acceso directo



Mute audio

Geluid dempen | Couper le son

Sem áudio | Silenciar el audio



Decrease volume

Geluidsniveau omlaag | Diminuer le volume sonore

Diminuir o volume | Bajar el volumen



Increase volume

Geluidsniveau omhoog | Augmenter le volume sonore

Aumentar o volume | Subir el volumen



Play/Previous track/chapter

Vorige track/hoofdstuk afspelen

Lire le morceau ou le chapitre précédent

Tocar a faixa/capítulo anterior

Reproducir pista o capítulo anterior



Play/Pause

Afspelen/Pauzeren | Lire/Pause

Tocar/Pausar | Reproducir/Pausar



Play next track/chapter

Volgende track/hoofdstuk afspelen | Lire le morceau ou le chapitre suivant

Tocar a próxima faixa/capítulo | Reproducir pista o capítulo siguiente



Switch to external display

Naar extern beeldscherm schakelen | Basculer vers un moniteur externe

Alternar para monitor externo | Cambiar a la pantalla externa



Open Search charm

Zoekcharm openen | Ouvrir l'icône Rechercher

Botão Abrir pesquisa | Abrir acceso buscar



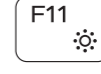
Toggle keyboard backlight

Achtergrondverlichting van het toetsenbord in-/uitschakelen

Basculer le clavier en rétroéclairage

Alternar a luz de fundo do teclado

Alternar la retroiluminación del teclado



Decrease brightness

Helderheid verminderen | Diminuer la luminosité


Reduzir o brilho | Disminuir brillo



Increase brightness

Helderheid vermeerderen | Augmenter la luminosité

Aumentar o brilho | Aumentar brillo




Turn off/on wireless

Draadloos in-/uitschakelen

Activer/désactiver le sans fil

Ligar/desligar a rede sem fio

Activar/desactivar la función inalámbrica



Toggle Fn-key lock

Vergrendeling van Fn-toets in-/uitschakelen

Verrouiller/déverrouiller la touche Fn

Alternar bloqueo de teclas Fn

Alternar bloqueo de la tecla Fn

NOTE: For more information, see *Specifications* at dell.com/support.

OPMERKING: Voor meer informatie, zie *Specificaties* op dell.com/support.

REMARQUE : Pour plus d'informations, consulter la section *Caractéristiques* sur dell.com/support.

NOTA: Para obter mais informações, consulte *Especificações* em dell.com/support.

NOTA: Para más información, consulte *Especificaciones* en dell.com/support.

Product support and manuals

Productondersteuning en handleidingen
Support produits et manuels
Suporte ao produto e manuais
Manuales y soporte técnico de productos

dell.com/support

dell.com/support/manuals

dell.com/windows8

Contact Dell

Contact opnemen met Dell | Contacter Dell
Entre em contato com a Dell | Póngase en contacto con Dell

dell.com/contactdell

Regulatory and safety

Regelgeving en veiligheid | Réglementations et sécurité
Normatização e segurança | Normativa y seguridad

dell.com/regulatory_compliance

Regulatory model

Beschreven model | Modèle réglementaire
Modelo regulatório | Modelo normativo

P57G

Regulatory type

Beschreven type | Type réglementaire
Tipo regulatório | Tipo normativo

P57G001

Computer model

Computermodel | Modèle de l'ordinateur
Modelo do computador | Modelo de equipo

Inspiron 13-7347

Información para NOM, o Norma Oficial Mexicana

La información que se proporciona a continuación se mostrará en los dispositivos que se describen en este documento, en conformidad con los requisitos de la Norma Oficial Mexicana (NOM):

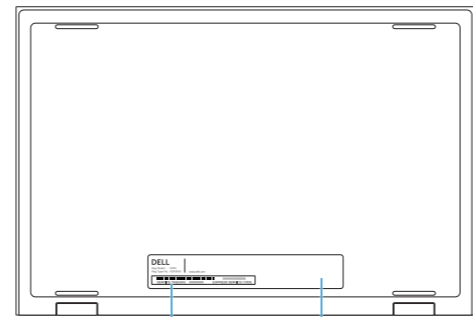
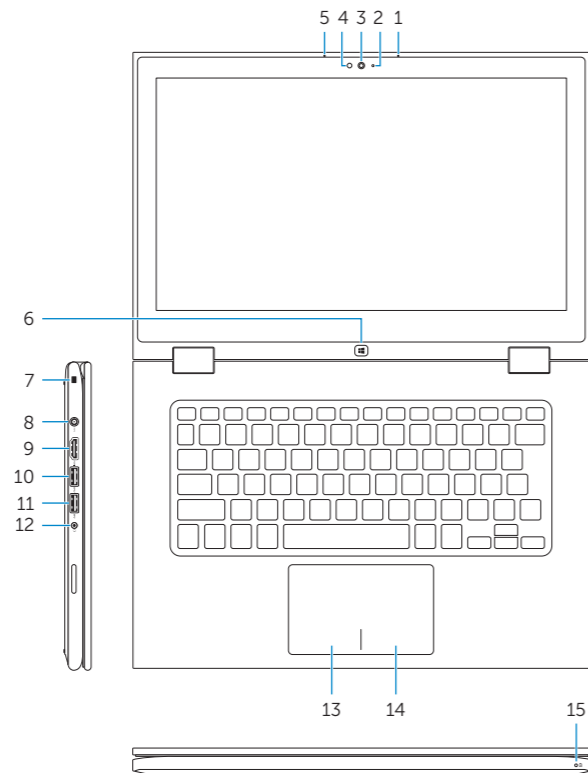
Importador:

Dell Mexico S.A. de C.V.
AV PASEO DE LA REFORMA NO 2620 PISO 11
COL. LOMAS ALTAS
MEXICO DF CP 11950

Modelo	P57G
Voltaje de alimentación	100 V CA—240 V CA
Frecuencia	50 Hz—60 Hz
Consumo de corriente de entrada	1,60 A/1,70 A
Voltaje de salida	19,50 VCC
Consumo de corriente de salida	3,34 A
País de origen	Hecho en China

Features

Kenmerken | Caractéristiques | Recursos | Funciones



1. Right microphone
2. Camera-status light
3. Camera
4. Ambient-light sensor
5. Left microphone
6. Windows button
7. Security-cable slot
8. Power-adapter port
9. HDMI port
10. USB 3.0 port with PowerShare
11. USB 3.0 port
12. Headset port
13. Left-click area
14. Right-click area
15. Power and battery-status light
16. Power button
17. Volume-control buttons (2)
18. USB 2.0 port
19. Media-card reader
20. Passive Stylus
21. Service Tag label
22. Regulatory label

1. Microfoon rechts
2. Statuslampje van de camera
3. Camera
4. Omgevingslichtsensor
5. Linkermicrofoon
6. Windows-knop
7. Sleuf voor beveiligingskabel
8. Poort voor netadapter
9. HDMI-poort
10. USB 3.0-poort met PowerShare
11. USB 3.0-poort
12. Headsetpoort
13. Gebied voor linksklikken
14. Gebied voor rechtsklikken
15. Lampje voor energie- en batterijniveau
16. Aan-uitknop
17. Bedieningsknoppen voor helderheid (2)
18. USB 2.0-poort
19. Mediakaartlezer
20. Passieve stylus
21. Serviceplaatje
22. Regelgevingsplaatje

1. Microphone de droite
2. Voyant d'état de la caméra
3. Caméra
4. Capteur de luminosité ambiante
5. Microphone de gauche
6. Bouton d'accueil de Windows
7. Emplacement pour câble de sécurité
8. Port de l'adaptateur secteur
9. Port HDMI
10. Port USB 3.0 avec PowerShare
11. Port USB 3.0
12. Port pour casque
13. Zone de clic gauche
14. Zone de clic droit
15. Voyant d'état de l'alimentation
16. Bouton d'alimentation
17. Boutons de contrôle du volume (2)
18. Port USB 2.0
19. Lecteur de carte mémoire
20. Stylet passif
21. Étiquette de numéro de série
22. Étiquette de conformité aux normes

1. Microfone direito
2. Luz de status da câmera
3. Câmera
4. Sensor de luz ambiente
5. Microfone esquerdo
6. Botão do Windows
7. Encaixe do cabo de segurança
8. Porta do adaptador de energia
9. Porta HDMI
10. Porta USB 3.0 com PowerShare
11. Porta USB 3.0
12. Porta para fone de ouvido
13. Área de clique esquerdo
14. Área de clique direito
15. Luz de status de alimentação e da bateria
16. Botão liga/desliga
17. Botões do controle de volume (2)
18. Porta USB 2.0
19. Leitor de cartão de mídia
20. Caneta stylus capacitiva
21. Etiqueta de serviço
22. Etiqueta normativa


1. Micrófono derecho
2. Indicador luminoso de estado de la cámara
3. Cámara
4. Sensor de luz ambiental
5. Micrófono izquierdo
6. Botón de Windows
7. Ranura del cable de seguridad
8. Puerto de adaptador de alimentación
9. Puerto HDMI
10. Puerto USB 3.0 con PowerShare
11. Puerto USB 3.0
12. Puerto de audífonos
13. Área de clic izquierdo
14. Área de clic derecho
15. Luz de encendido y de estado de la batería
16. Botón de encendido
17. Botones de volumen (2)
18. Puerto USB 2.0
19. Lector de tarjetas multimedia
20. Lápiz pasivo
21. Etiqueta de servicio
22. Etiqueta regulatoria

Modes

Modi | Modes | Modos | Modos

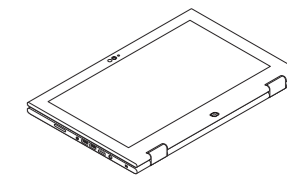
Notebook

Notebook | Notebook
Notebook | Portátil



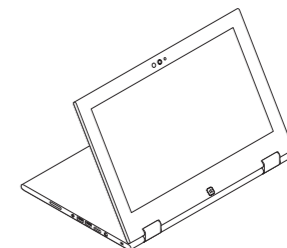
Tablet

Tablet | Tablette
Tablet | Tablet



Tablet Stand

Tabletstandaard | Station d'accueil
Padrão Tablet | Soporte de tablet



Tent

Tent | Tente
Barraca | Tienda de campaña

